
Manual de Instruções

TM 617

SISTEMA AUTOMÁTICO DE PURGA COM AR COMPRIMIDO





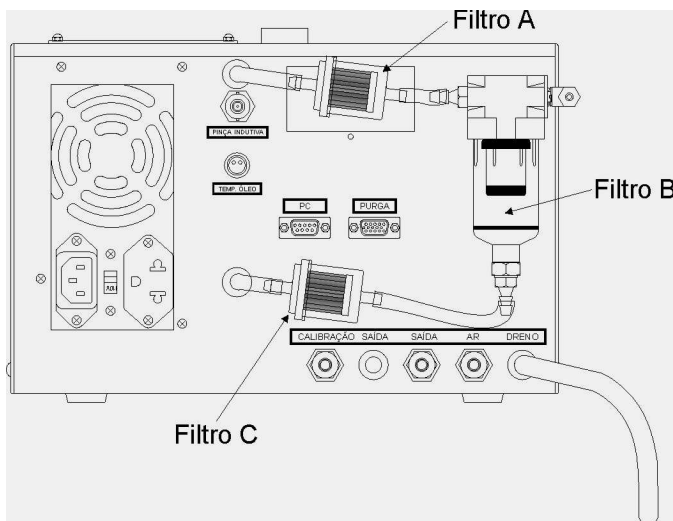
Índice

Introdução	02
Características técnicas	04

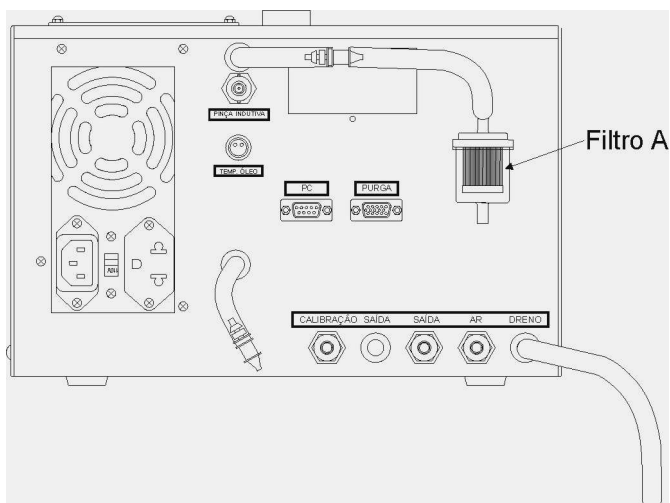
Introdução

O TM 617 (sistema automático de purga com ar comprimido) tem como finalidade limpar o acúmulo de resíduos da análise no TM 132 (Analisador de Gases).

Funciona somente através do software IGOR.

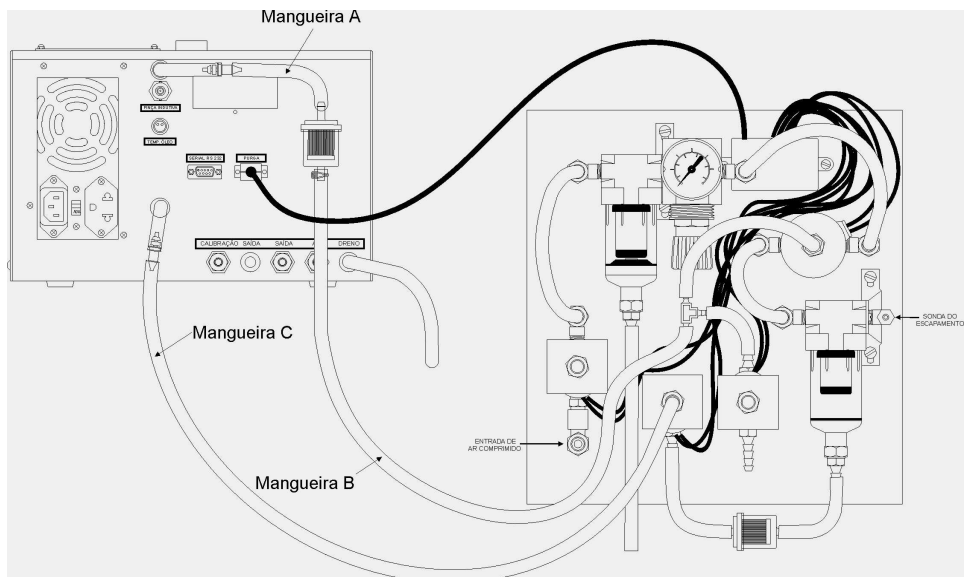


Na figura acima encontra-se o TM 132 original



A figura acima mostra o TM 132 preparado para ser ligado ao sistema de purga TM 617.

Deve-se remover os filtros B e C e colocar o filtro A na posição indicada.



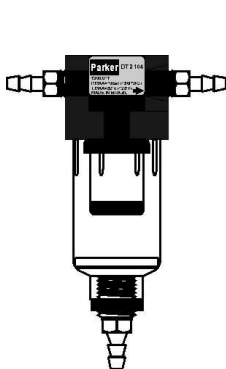
A figura acima mostra o TM 132 ligado ao TM 617. A mangueira A está avulsa no TM 617 e as mangueiras B e C são mostradas no TM 617.

Obs.: Os filtros B e C devem ser guardados como sobressalentes do TM 617.

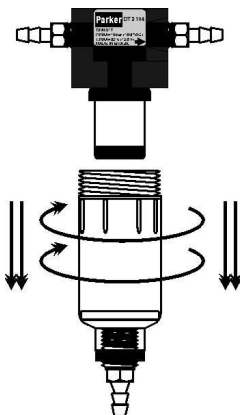
Características técnicas

O compressor utilizado deverá ter filtro de umidade e filtro de impurezas.
A pressão do ar deve ser de 4 a 7 bar.

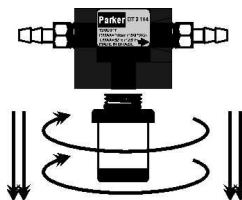
Como trocar o refil do filtro:



Filtro



Girar o copo do filtro,
como mostra a figura
acima.



Girar no mesmo
sentido o refil do filtro,
acompanhando a
figura acima.

Após seguir estes 3 passos, troque o refil e monte novamente.


P3A-RA92BNN REGULADOR MIN 1/4"




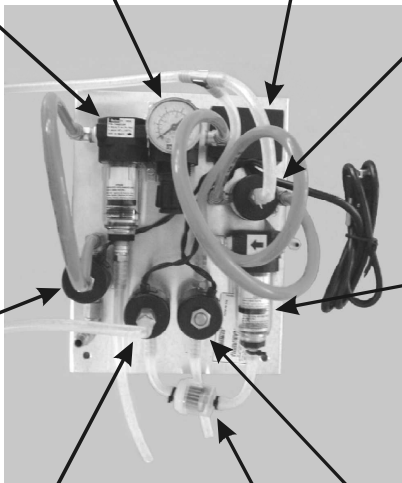
PLACA MONTADA TM 617



P3A-FA92CCNP FILTRO MINI 1/4"




VÁLVULA 07045 VS 326-05NI C 3V




KITAR COALESCENTE 7300-017




VÁLVULA 08486 VS 22605 NI C NF



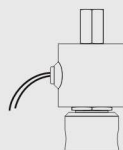
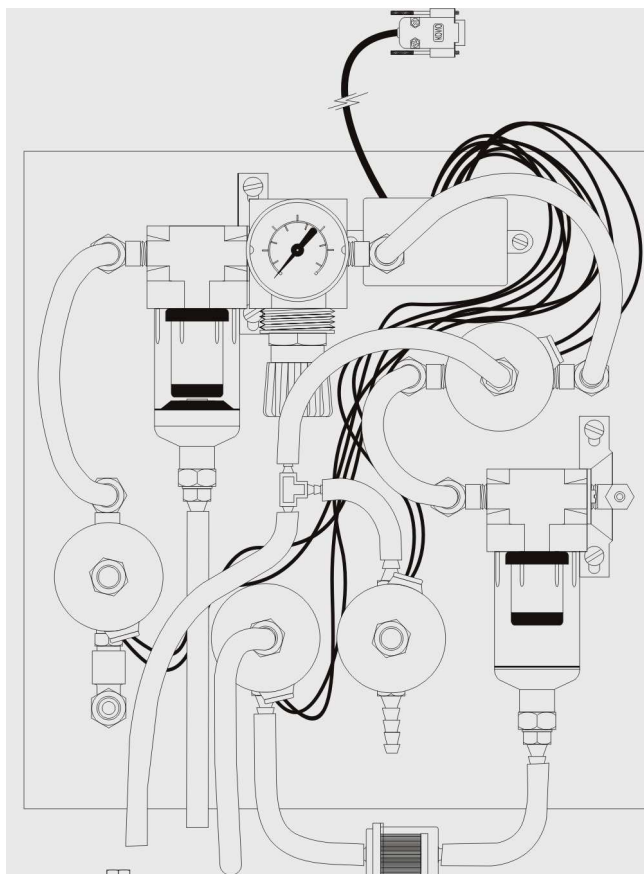
VÁLVULA 08486 VS 22605 NI C NF



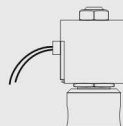
VÁLVULA 07298 VS 26405 NI C NA



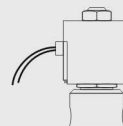
MINIFILTRO COMBUSTIVEL 101182



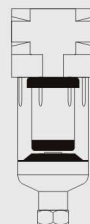
VÁLVULA 07045 VS 326-05NI C 3V



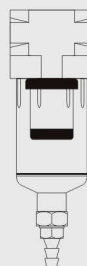
VÁLVULA 08486 VS 22605 NI C NF



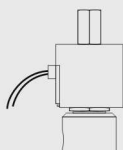
VÁLVULA 08486 VS 22605 NI C NF



P3A-FA92CCNP FILTRO MINI 1/4"



KIT AR COALESCENTE 7300-017



VÁLVULA 07298 VS 26405 NI C NA



MINIFILTRO COMBUSTIVEL 101182



ELEM COALES GR8 P3A-KA00E8



PLACA MONTADA TM 617



P3A-RA92BNN REGULADOR MIN 1/4"



CONJUNTO PARAFUSOS TM 617

Anotações

[illegible]

Anotações

[illegible]

Os dados apresentados neste manual têm como base as informações mais recentes disponíveis até a data de sua elaboração. A TECNOMOTOR não se responsabiliza, portanto, por eventuais incorreções existentes. Em caso de dúvida, consulte o nosso departamento técnico.



REPRODUÇÃO PROIBIDA

É proibida a duplicação ou reprodução do todo ou de qualquer parte desta obra, sob qualquer forma ou por qualquer meio (eletrônico, mecânico, fotográfico, gravação, outros) sem autorização expressa do detentor do copyright.

Todos os DIREITOS RESERVADOS E PROTEGIDOS pela Lei no 5988 de 14/12/1973 (Lei dos Direitos Autorais)

Reservamo-nos o direito de fazer alterações nesta obra sem prévio aviso.



TECNOMOTOR ELETRÔNICA DO BRASIL S.A.

Rua Albino Triques, 2040 - Tel/Fax: (16) 3362-8000 / 2106-8000
Santa Felícia - CEP 13563-340 - SÃO CARLOS - SP - BRASIL

CANAL DIRETO TECNOMOTOR: 0300 789-4455

TECNOMOTOR DISTRIBUIDORA S.A.

Rua Marcus Vinícius de Mello Moraes, 657
Bairro Santa Felícia - CEP 13563-304
Tel/Fax: (16) 2106-8009
SÃO CARLOS - SP - BRASIL

www.tecnomotor.com.br

e-mails: **tecnomotor@tecnomotor.com.br**
distribuidora@tecnomotor.com.br
apoiotecnico@tecnomotor.com.br